

# Gunma Infection Seminar 2023

日本医師会生涯教育講座(1単位)  
日本臨床衛生検査技師会認定単位専門(20点)

謹啓 時下、先生におかれましては益々ご清祥のこととお慶び申し上げます。  
平素は、弊社製品に関しまして格別のご高配を賜り、厚く御礼申し上げます。  
さてこの度、「Gunma Infection Seminar2023」を次のとおり開催させて頂く運びとなりました。つきましては、ご多用とは存じますが、ご参加賜りますようご案内申し上げます。

謹白

**日時** 2023年 11月21日(火) 19:00~20:00

**会場** Web開催 (ZOOM/Veeva Engage)

**座長** 群馬大学 名誉教授 村上 正巳 先生

参加登録はこちらから👉



講演

## 「Withコロナ時代の感染症診療」

愛知医科大学大学院医学研究科

臨床感染症学 主任教授 三嶋 廣繁 先生

- 本講演会は、Zoom のアプリケーションを使用してご視聴いただけます。事前に当該アプリケーションのインストールいただくより容易にご参加いただけます。
- 弊社が提供する医療関係者向けウェブサイトMSD Connectの会員登録を事前にお願しております。 ※別途、弊社担当者から会員登録のご案内をさせていただきます。
- ご視聴にはエクスプレス・メールによる事前の参加登録が必要です。本講演会にご参加を希望される場合は、担当MRIにご連絡ください。
- 本会におきましては、弊社による旅費の負担ができませんことをご了承ください。

以下は薬剤師の先生方へ群馬県病院薬剤師会からの連絡です。

- 1.本講演会はどなたでも参加できますが、講演会への参加にあたり、定員がある場合には、群馬県病院薬剤師会(以下、本会)会員を優先する場合があります。
- 2.本会非会員で日病薬病院薬学認定取得を希望される先生につきましては、開催日前日までに非会員参加費として2000円をお支払いください。お支払い方法は、群馬県病院薬剤師会(Gunmabyoyaku-soc@umin.ac.jp)へお問い合わせください。
- 3.本講演会の19:00~20:00の視聴と、レポート提出により日病薬病院薬学認定IV-2(0.5単位)の取得が可能です。なお、単位区分は申請時のもので日病薬での認定の際、変更になる場合もあります。
- 4.日病薬病院薬学認定単位取得を希望する場合には、講演終了後当日中にレポートを提出が必要です。レポートの提出先についてはGoogleフォームにて<https://forms.gle/7Pyw7A8Zgm2xL4Md9> からお願致します。レポート提出の際に登録するメールアドレスは、本講演会のログイン時(登録時)に使用したメールアドレスを登録してください。
- 5.Web視聴の際に登録された、お名前、ご所属、メールアドレス、ログイン時刻、ログアウト時刻につきましては、単位申請及び認定シール送付目的のため本会へ情報提供させていただきます。それ以外の目的では使用致しません。

共催：群馬県病院薬剤師会 / MSD株式会社  
後援：群馬大学医師会 / 群馬県臨床検査技師会

# ◆Zoomで講演会に参加されましたら

## STEP.1 ログイン後にお名前の変更をご確認ください

芳名録とさせていただきますので、大変恐れ入りますが、先生のお名前、ご施設名の順に表記のご変更をお願いいたします。

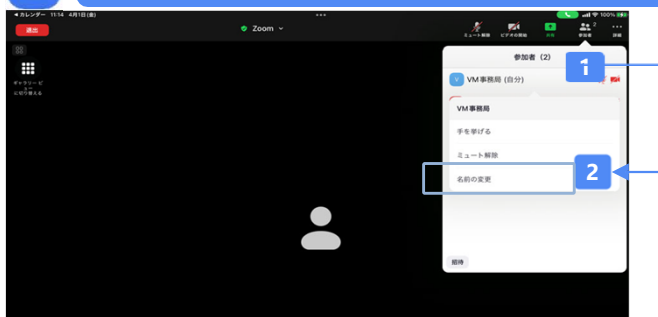
**【先生のお名前 先生のご施設名】**

### PCで実施する場合



- 1 参加者をクリックします。
- 2 [詳細]>[名前の変更]をクリックし、名前変更します。  
※ご自身の名前は一番上に表示されます

### iPadで実施する場合




- 1 参加者をクリックします。
- 2 [ご自身の名前]>[名前の変更]をクリックし、名前変更します。  
※ご自身の名前は一番上に表示されます

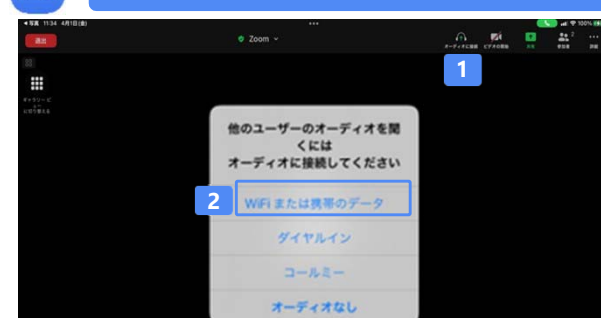
## STEP.2 音声接続をご確認ください


### PCで実施する場合



- 1 左記表示の場合はクリックします。  
※マイクアイコンの場合は 
- 2 **コンピューターでオーディオに参加** をクリックします。

### iPadで実施する場合



- 1 左記表示の場合はクリックします。  
※マイクアイコンの場合は 
- 2 **WiFiまたは携帯のデータ** をクリックします。

## 講演中の質疑応答について

質疑応答の2パターンをご案内します。質疑応答の実施可否については開始前アナウンスなどをご確認ください。

### PCで実施する場合



- 1 **手を挙げるパターン**  
画面下にある **手を挙げる** をクリックします。
- 2 **チャットを送るパターン**  
画面下にある[チャット]をクリックし、画面右側から問い合わせ窓口までチャットをお送りください。

### iPadで実施する場合



- 1 **手を挙げるパターン**  
画面上にある詳細をクリックし、表示されるメニューから **手を挙げる** をクリックします。
- 2 **チャットを送るパターン**  
画面上にある[詳細]>[チャット]をクリックし、チャット画面から問い合わせ窓口までチャットをお送りください。