

マスーレッド<sup>®</sup>

WEB配信

日本医師会生涯教育講座・1.0単位  
 群馬県病院薬剤師会生涯研修認定：0.5単位（予定）  
 JPALS研修会コード：10-2021-0013-100

# Renal Anemia Meeting 2021

日時

2021年 5月 19日（水） 19:00～20:30

URL

[go.bayer.com/msr](https://go.bayer.com/msr)



当講演会（ZOOM）をご視聴いただくには  
 事前登録が必要です。  
 左記URLもしくは二次元コードから事前の  
 ご登録をお願いします。

製品紹介 HIF-PH阻害薬「マスーレッド錠」

19:00～19:10

基調講演 低酸素応答の腎性貧血治療への応用  
 -ESAからHIF-PH阻害薬へ-

19:10～19:40

カリキュラムコード：43.動悸（0.5単位）

座長

山田 正信 先生

群馬大学大学院医学系研究科 内科学講座 内分泌代謝内科学分野 教授

演者

南嶋 洋司 先生

群馬大学大学院医学系研究科 生化学講座 教授

特別講演 HIF-PH阻害薬とESAの違い  
 ～造血・鉄代謝マーカーをどう読むか～

19:40～20:30

カリキュラムコード：73.慢性疾患・複合疾患の管理（0.5単位）

座長

廣村 桂樹 先生

群馬大学大学院医学系研究科 内科学講座 腎臓・リウマチ内科学分野 教授

演者

本田 浩一 先生

昭和大学医学部 内科学講座 腎臓内科学部門 教授

- ◆ Zoomのアクセス記録は単位付与のため群馬県医師会、群馬県病院薬剤師会（予定）、群馬県薬剤師会と共有させていただきます。
- ◆ 本WEBカンファレンスにかかわる著作権、商標権などの知的財産権その他の権利を侵害する行為およびデータの撮影、録音、録画を固く禁じます。
- ◆ お問い合わせはバイエル薬品・講演会事務局へお問合せ下さい [bayer-gunma@bayer.com](mailto:bayer-gunma@bayer.com) 080-2473-6629（担当：寺島）

# バイエル薬品 Zoom Webinar 参加方法

## PCからのご参加

## スマートデバイスからのご参加

### 1 参加登録用URLより参加登録

- 以下の情報を入力し、登録をタップ。  
・お名前（漢字） ・メールアドレス ・施設名（漢字）  
・（薬剤師の方は）単位取得希望の有無

※事前アンケート入力項目がある際は、アンケートのご回答をお願い致します。


ご登録完了後、視聴用URLが記載された メールが自動送信されますので、講演会 当日まで大切に保存願います。



**注意**  
登録後、メールが届かない方は迷惑メールにないかご確認いただくか、「@zoom.us」からメール受信可能な設定を確認の上、再登録をお願いします。

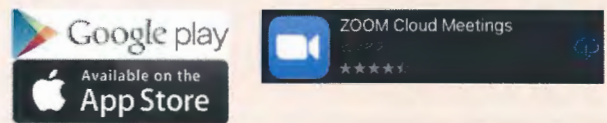
### 2 Zoom アプリをダウンロード

以下のページより、アプリのダウンロードをお願いします。  
<https://zoom.us/download>



### 2 Zoom Cloud Meetingsアプリをダウンロード

App Store, Google Playよりダウンロードをお願いします。



### 3 視聴環境の事前チェック

以下のページより、事前にマイク/スピーカーのテストが可能です。

<https://support.zoom.us/hc/ja/articles/115002262083>

推奨視聴環境
・ Mac OS 10.7以上再編組のMac OS X ブラウザ推奨: Safari5以降、 Firefox, Chrome
・ Windows Windows 10/Windows 8/8.1 ブラウザ推奨: Windows: IE7以降、 Firefox, Chrome, Safari5以降
・ iPad iOS 13以降
・ スマートフォン iOS 8.0以降 Android 5.0以降

[ 推奨通信環境 ]  
ダウンロードおよびアップロードの速度が、6Mbps以上で安定して視聴頂けます。2Mbps以下の場合、映像や音声が入る場合がございます。

### 4 当日の参加方法

ご登録完了後のメール内「ここをクリックして参加」をクリック。

PC、Mac、iPad、iPhone、Androidデバイスから参加できます:

[ここをクリックして参加](#)


注:このリンクは他の人と共有できません。あなた専用です。

このページをZoomで開きますか?と表示されたら【開く】をクリックすると、Zoom アプリケーションが起動し、ウェビナーに接続します。



会議がまだ開始されていない場合は、左記のように表示されます。主催者がウェビナーを開始するまでしばらくそのままお待ち下さい。

ウェビナーが開始されると、Zoomが起動し画面が表示されます



※ 音声が入らない場合はPC本体の音量及びオーディオ設定をご確認下さい。

※ 講演終了後は画面右下の【退出】ボタンをクリックして終了して下さい

※ 音声接続に不備がある場合はオーディオ設定の【A】マークをクリックし、調整を試してみてください。